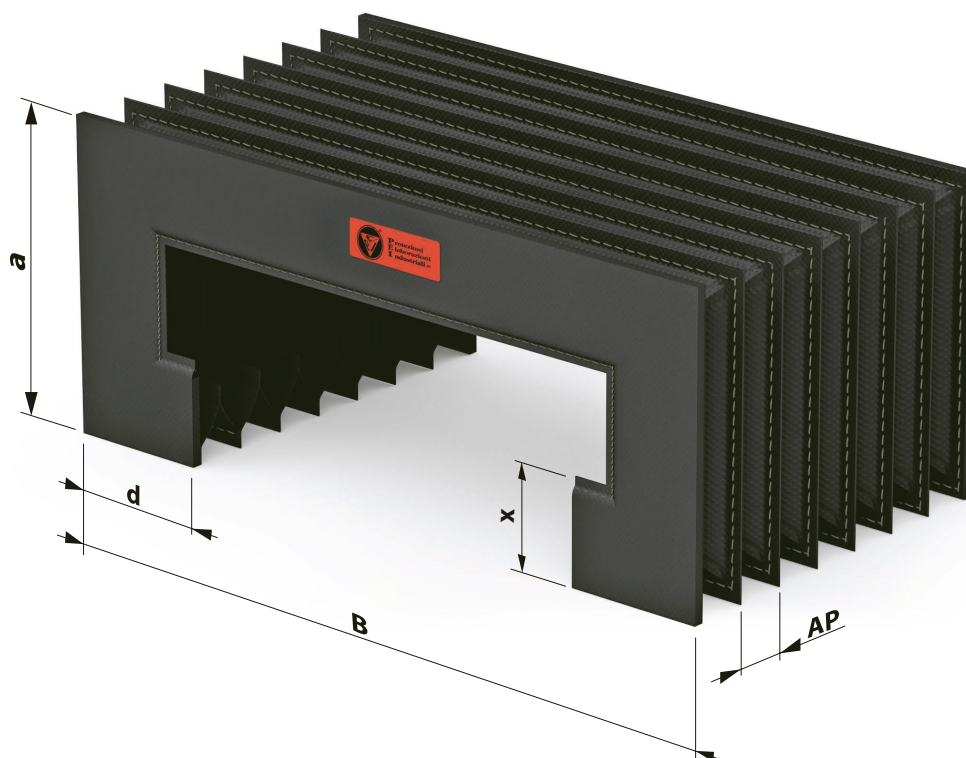
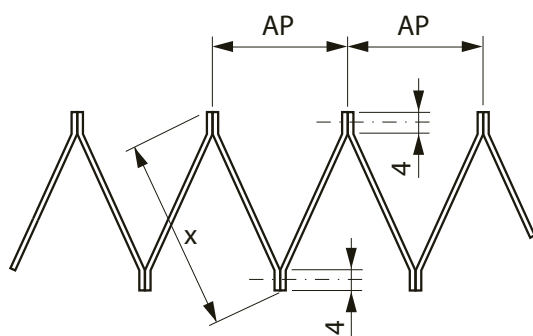




FUELLES PLANOS COSIDOS



Ejecución cosida

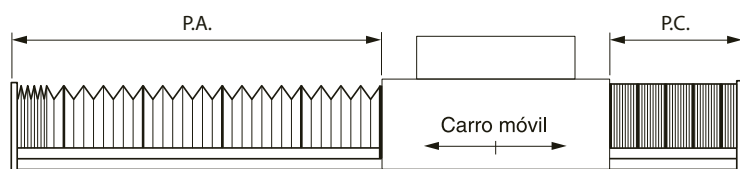


Fórmula para calcular el PAQUETE CERRADO

$$P. C. = NP \cdot 2,5 + \text{espesor bordes}$$


$$NP = \text{Número de pasos} = \frac{P.A.}{AP} + 2$$

$$AP = \text{Apertura de 1 paso} = (x-8) \cdot 1,41$$



Refer.	Descripción	Dim.
P.A.	Paquete Abierto	
P.C.	Paquete Cerrado	
Carrera	(P.A. - P.C.)	
a	Altura del fuelle	
B	Anchura del fuelle	
x	Altura del pliegue	
d	Vuelta	
AP	Apertura del paso	
NP	Número de pasos	

Para este tipo de fuelles consultar a nuestra oficina técnica.

NOTA: Los campos o datos marcados con  son necesarios para preparar la oferta. Por favor envíe el formulario por correo electrónico a info@pei.eu o por fax al número +39 051 6464840.

Dimensiones en mm.