



SOUFFLETS POUR TABLES ELEVATRICES

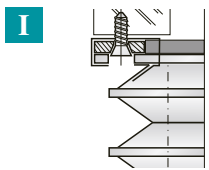
- Prévention de contact avec le pantographe de levage
- Protection contre la poussière, les salissures ou les corps étrangers

EXEMPLES D'APPLICATION:

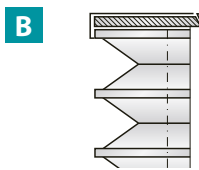
- fermeture de portes verticales
- fermeture de magasins ou de séparations
- protection de changement de niveaux dans les lignes d'assemblages
- protection des bases d'équipements médicaux



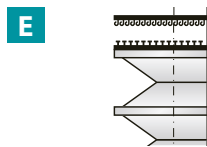
Systèmes de Fixation pour les Soufflets pour Tables Elévatrices



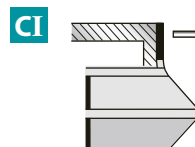
I
Brides en acier, PVC ou aluminium
Forme et perçages selon
le plan du client.



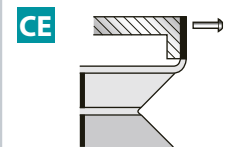
B
Brides en acier, PVC ou aluminium
Forme et perçages selon
le plan du client.



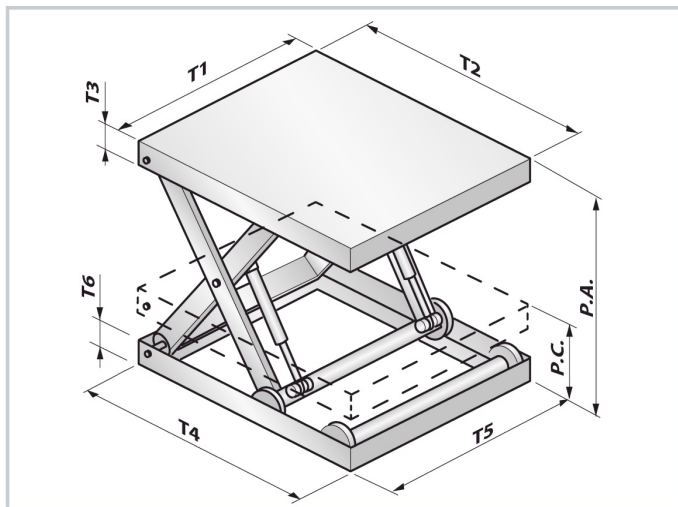
E
Fixation du soufflet par un cadre PVC
avec bande VELCRO. Ce système
présente ces avantages:
• Montage et démontage rapides
• Coût réduit



CI
Soufflet collé intérieurement
adapté pour fixation par vis.



CE
Soufflet collé extérieurement
adapté pour fixation par vis.

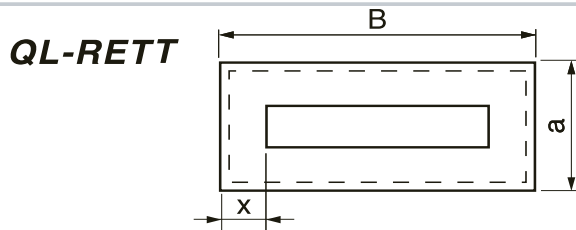


Questionnaire pour TABLES ELEVATRICES:

T1 = mm
T2 = mm
T3 = mm
T4 = mm
T5 = mm
T6 = mm
P.A.= mm
P.C.= mm
NP =

Type de fixation supérieure ☐ I ☐ B ☐ E ☐ CI ☐ CE

Type de fixation inférieure ☐ I ☐ B ☐ E ☐ CI ☐ CE



Questionnaire pour SOUFFLETS pour tables élévatrices:

a =

B =

X =

Données:

Société

E-mail

Quantité

Date

NOTA: les champs marqués **I** nécessaires pour l'établissement d'une proposition. Veuillez envoyer votre formulaire par e-mail à info@pei.eu ou bien par fax au n° +39 051 6464840.