



## SOFFIETTI PER PIATTAFORME ELEVATRICI

- Evita il cesoiamento del pantografo
- Protegge da polvere, sporco ed oggetti estranei

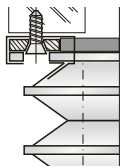
### ESEMPI DI APPLICAZIONE:

- Chiusura di portelloni in verticale di magazzini
- Chiusura di vani e intercapedini
- Protezione dei cambi di livello nelle linee di montaggio delle industrie manifatturiere
- Protezione delle basi di apparecchiature medicali



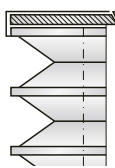
### Sistemi di fissaggio dei soffietti per tavole elevatrici

**I**



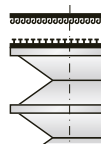
Soluzione con flangia d'attacco in lamiera d'acciaio, alluminio o PVC. Forma e foratura secondo disegno del cliente.

**B**



Soluzione con flangia d'attacco in lamiera d'acciaio, alluminio o PVC. Forma e foratura secondo disegno del cliente.

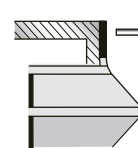
**E**



Soluzione mediante fissaggio rapido tipo VELCRO. Questa soluzione offre:

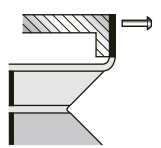
- Applicazione e rimozione rapida del soffietto
- Costo contenuto

**CI**

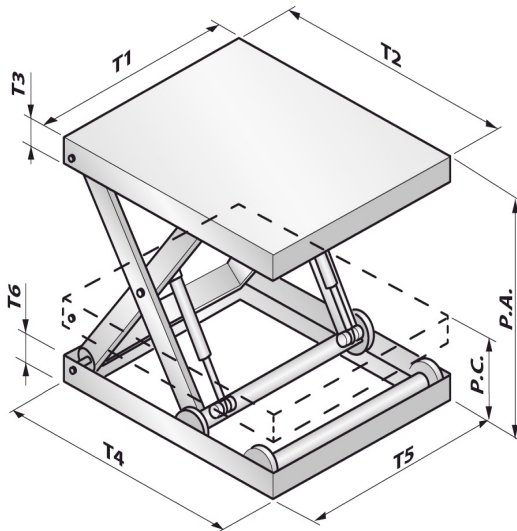


Collare interno alle dimensioni del soffietto. Adatto per fissaggio con viti.

**CE**



Collare esterno alle dimensioni del soffietto. Adatto per fissaggio con viti.



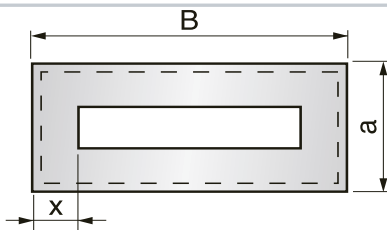
#### Questionario TAVOLE ELEVATRICI:

T1 = mm  
 T2 = mm  
 T3 = mm  
 T4 = mm  
 T5 = mm  
 T6 = mm  
 P.A.= mm  
 P.C.= mm  
 NP =

Fissaggio superiore ☐ I ☐ B ☐ E ☐ CI ☐ CE

Fissaggio inferiore ☐ I ☐ B ☐ E ☐ CI ☐ CE

**QL-RETT**



#### Questionario SOFFIETTI per tavole elevatrici:

a = mm  
 B = mm  
 X = mm

**Note:**



Cliente

E-mail

Quantità

Data

N.B.: I campi e/o le tabelle contrassegnati con il punto esclamativo sono i minimi necessari da compilare per poter formulare un'offerta, da inviare a [info@pei.it](mailto:info@pei.it) oppure via fax al n° +39 051 6464840.