



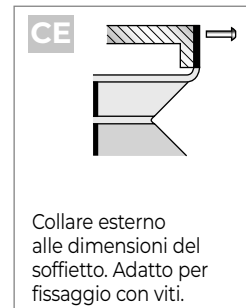
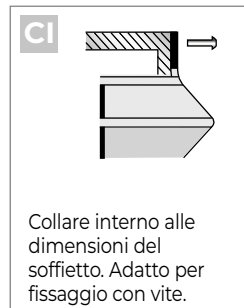
SOFFIETTI TERMOSALDATI PER PIATTAFORME ELEVATRICI

Le piattaforme elevatrici trovano un ampio utilizzo in ambiti industriali e logistici, ma vengono utilizzate anche come basi per attrezzature medicali e ovunque ci sia la necessità di movimentare materiale.

L'area di corsa sotto la piattaforma è esposta a polvere, sporco e altri oggetti estranei, pertanto deve essere protetta. Il soffietto evita inoltre il rischio di cesoiamento nel pantografo e garantisce la sicurezza dell'operatore.



Sistemi di fissaggio standard dei soffietti per tavole elevatrici



QUICK BOX BELLOWS (Domanda di brevetto depositata)



Soffietto per piattaforma elevatrice fornito smontato per un facile assemblaggio direttamente in loco

QUICK BOX BELLOW viene fornito in parti separate che necessitano solo di essere congiunte tra di loro tramite semplici fissaggi meccanici - senza l'impiego di alcuna attrezzatura - e poi applicate alla piattaforma.

L'imballo ridotto consente un notevole risparmio di costi di trasporto e di spazio a magazzino.


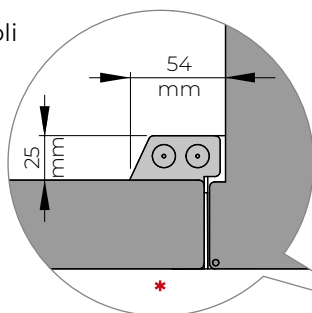
È disponibile nei colori nero e giallo.



Viene realizzato su disegno del cliente:

a - b - x = Dimensioni a richiesta

***** = Spazio interno da rispettare negli angoli



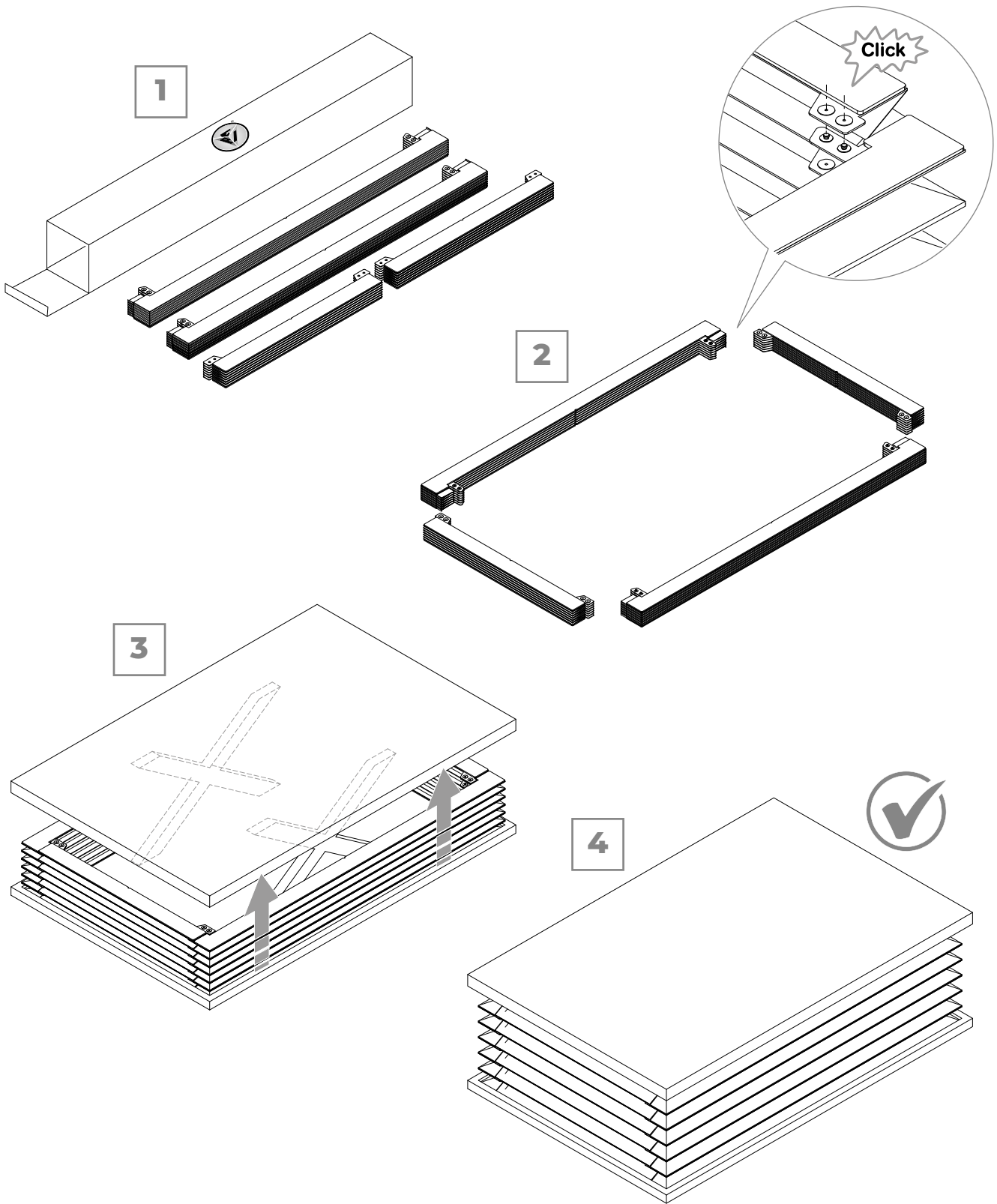
Vi invitiamo a compilare il questionario disponibile sul nostro sito, riceverete un'offerta mirata per i soffietti per piattaforme elevatrici

[clicca qui](#)



QUICK BOX BELLOWS (Domanda di brevetto depositata)

Sequenza di montaggio:



video completo disponibile su  YouTube

